

СТОМАТОЛОГИЧЕСКИЕ ЛАБОРАТОРИИ

Пылеуловители для Пыли и Газов

DentalPRO 250

ПЫЛЕУЛОВИТЕЛЬ - ФИЛЬТРУЮЩИЙ БЛОК НА ОДНО РАБОЧЕЕ МЕСТО РУЧНОЙ ОБРАБОТКИ ДЛЯ **СТОМАТОЛОГИЧЕСКИХ ЛАБОРАТОРИЙ**

Пылеуловитель DentalPRO 250 от компании BOFA был разработан для отвода и фильтрации пыли, образующейся во время отделки изделий зубного протезирования. DentalPRO 250 отлично подойдет для одного места зубного техника, для ручной механической обработки. Устройство не сковывает движений, но в это же время вы будете полностью уверены, что вся вредная пыль будет задержана внутри фильтрующего блока, а воздух в помещении будет идеально чистым и безопасным.

Двигатель вытяжки, установленной в пылеуловитель, имеет бесщеточную конструкцию и не потребует никакого обслуживания много лет или около 30 000 часов работы. Все что нужно делать – это менять емкий на 6.4л мешок для пыли и HEPA фильтр для особо мелких частиц пыли.



Система на одно рабочее место на основе DentalPRO 250 имеет небольшой размер и устанавливается под столом.

СТАНДАРТНЫЕ ФУНКЦИИ

- Фильтры высокой эффективности (99.997% для частиц 0.3 microns)
- Фильтр-мешок на 6.4 литра
- Простой принцип работы и управление
- Низкий уровень шума и небольшие габариты
- Минимальные эксплуатационные затраты

ОПЦИИ

- Ножная педаль-выключатель
- Входной воздушный патрубок 90°



Предварительный фильтр-мешок + HEPA-фильтр тонкой очистки

ТЕХНИЧЕСКИЕ ХАРАКТЕРИСТИКИ DentalPRO 250

Габариты	522 x 285 x 290мм
Материал корпуса	Сталь с порошковым покрытием
Воздушный поток/при разрезании	180м³/час / 30мБар
Электропитание	230В 50Гц 135Вт
Уровень шума	<58дБ
Масса	8кг

ПРЕДВАРИТЕЛЬНЫЙ ФИЛЬТР-МЕШОК

Емкость фильтра	6.4 литра
Материал	Полиэстер
Эффективность	H10 (95% для частиц 0.3мкм)

НЕРА ФИЛЬТР

Материал	Стекловолокно, сложенное гармошкой
Эффективность	99.997% для частиц 0.3мкм

АРТИКУЛ ДЛЯ ЗАКАЗА

Модель	Артикул
DentalPRO 250	DL0142A0000
DentalPRO 250 с входным патрубком 90°	DL0142A8000
Сменный префильтр-мешок	A1030378
Сменный НЕРА фильтр	A1030379
1 Гибкий воздуховод с воздушной розеткой на струбцине для подключения пылеприемников	A1020309
2 Гибкий воздуховод для подключения вытяжной кабины	A1020068







1



2

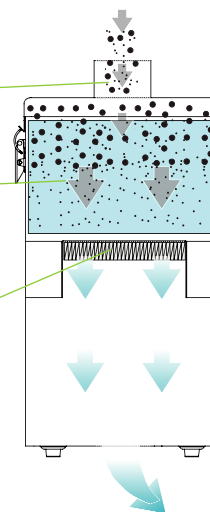
СХЕМА ДВИЖЕНИЯ ВОЗДУХА

-  Предварительный фильтр-мешок
-  НЕРА фильтр
-  Чистый воздух
-  Загрязненный воздух
-  Твердые частицы

Воздух поступает через входной патрубок

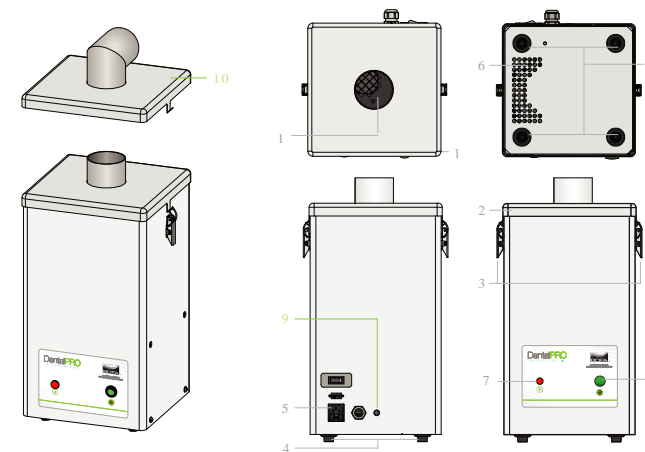
Крупные частицы оседают в фильтре-мешке

Микрочастицы задерживаются в НЕРА фильтре



ВНЕШНИЙ ВИД

- 1 Входной патрубок 75мм
- 2 Крышка блока
- 3 Защелки-фиксаторы
- 4 Резиновые ножки
- 5 Разъем питания
- 6 Выброс чистого воздуха
- 7 Индикатор засоренного фильтра
- 8 Выключатель питания
- 9 Разъем для опционально ножной педали
- 10 Опциональный входной патрубок 90°



Официальный дистрибьютор **ARGUS X**

Тел: +7 (495) 123-81-01 Факс: (495) 642-24-64

Email: info@argus-x.ru Web: www.argus-x.ru

Москва, 3-й проезд Перова поля 8/11, офисы 407, 409

**BUILT IN
BRITAIN**



BOFA™

THE WORLD LEADER IN
FUME EXTRACTION TECHNOLOGY