

СТОМАТОЛОГИЧЕСКИЕ ЛАБОРАТОРИИ

Пылеуловители для Газов и Пыли

DentalPRO Mono

ПЫЛЕУЛОВИТЕЛЬ - ФИЛЬТРУЮЩИЙ БЛОК НА ОДНО РАБОЧЕЕ МЕСТО ДЛЯ РАБОТЫ С ХИМИЕЙ ДЛЯ **СТОМАТОЛОГИЧЕСКИХ ЛАБОРАТОРИЙ**




Пылеуловитель DentalPRO Mono идеально подходит для тех рабочих мест, где ведется работа с вредными и резко пахнущими химикатами, в частности, во время смешивания мономеров в производстве стоматологических протезов. Большой химический фильтр из активированного угля этого пылеуловителя задерживает практически все опасные летучие органические соединения.

DentalPRO Mono предназначен для работы в паре с вытяжным шкафом DentalPRO Xtract 100 или 200 с воздуховодами диаметром 75мм. С такой системой вы будете уверены на все 100%, что воздух в рабочем помещении будет чистым и безопасным.

Двигатель вытяжки, установленный в пылеуловитель, имеет бесщеточную конструкцию и не потребует никакого обслуживания много лет или около 30 000 часов работы. Химический фильтр из активированного угля необходимо менять, как только он перестанет справляться со своей задачей или не реже раза в год. Фильтрующая система на одно рабочее место на основе DentalPRO Mono имеет небольшой размер и устанавливается под столом.

СТАНДАРТНЫЕ ФУНКЦИИ

- Фильтры высокой эффективности
- Простота работы и обслуживания
- Низкий уровень шума и небольшие габариты
- Минимальные эксплуатационные затраты



Угольный фильтр с виброукладкой по запатентованной технологии ACF

ТЕХНИЧЕСКИЕ ХАРАКТЕРИСТИКИ DentalPRO Mono

Габариты	380 x 260 x 260мм
Материал корпуса	Сталь с порошковым покрытием
Воздушный поток/при разрезании	180м³/час / 30мБар
Электропитание	230В 50Гц 135Вт
Уровень шума	<64дБ
Масса	12кг

ПРЕДВАРИТЕЛЬНЫЙ ФИЛЬТР-МЕШОК

Материал	Полиэстер
Эффективность	F7 (96% для частиц 2мкм)

ХИМИЧЕСКИЙ ФИЛЬТР

Материал корпуса	Мягкая сталь Zintec
Масса угля	5кг

АРТИКУЛ ДЛЯ ЗАКАЗА

Модель	Артикул
DentalPRO Mono	DL2043A0000
Сменный префильтр	A1030380
Сменный химический фильтр	A1030381
1 Гибкий воздуховод с воздушной розеткой на струбцине для подключения пылеприемников	A1020309
2 Гибкий воздуховод для подключения вытяжной кабины	A1020068



1



2

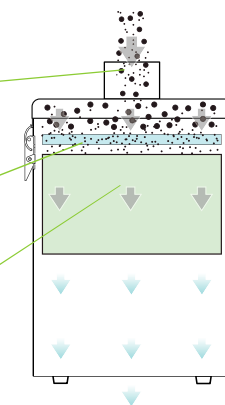
СХЕМА ДВИЖЕНИЯ ВОЗДУХА

-  Предварительный фильтр
-  Химический фильтр
-  Чистый воздух
-  Загрязненный воздух
-  Твердые частицы

Воздух поступает через входной патрубок

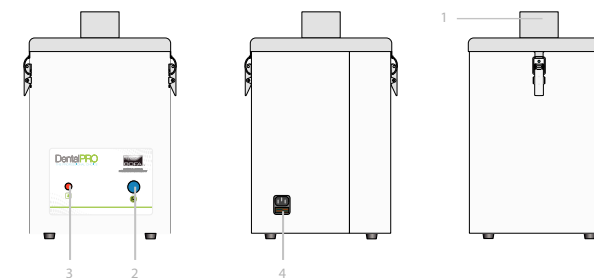
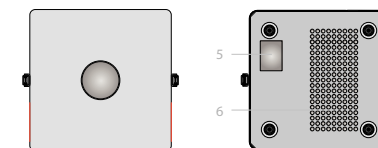
Крупные частицы оседают в префильтре

Вредные газы задерживаются в химическом фильтре



ВНЕШНИЙ ВИД

- 1 Входной патрубок 75мм
- 2 Выключатель питания
- 3 Индикатор состояния фильтров
- 4 Разъем кабеля питания
- 5 Выброс чистого воздуха
- 6 Вентиляция двигателя



Официальный дистрибьютор **ARGUS X**

Тел: +7 (495) 123-81-01 Факс: (495) 642-24-64

Email: info@argus-x.ru Web: www.argus-x.ru

Москва, 3-й проезд Перова поля 8/11, офисы 407, 409

**BUILT IN
BRITAIN**



BOFA™

THE WORLD LEADER IN
FUME EXTRACTION TECHNOLOGY

30
Years